



COMARTEX

Depuis

1980

Tarif janvier 2019



SABLAGE
GRENAILLAGE

RECYCLAGE
D'ABRASIF

CABINE
DE SABLAGE

AÉROGOMMAGE
HYDROGOMMAGE

SANS
POUSSIÈRE

PROJECTION ET
REJOINTOIEMENT

COMPRESSEUR
D'AIR
ET OUTILLAGE
PNEUMATIQUE

MATÉRIEL
ANTI-GRAFFITI



SOMMAIRE

SABLAGE GRENAILLAGE

- Sableuse - Grenailleuse P 3
- Accessoires de sablage P 6
- Protection de l'opérateur P 10

SANS POUSSIÈRE

- Sablage sans poussière par aspiration des projections P 21
- Sablage sans poussière par humidification des projections P 23
- Abattement des poussières P 25

RECYCLAGE D'ABRASIF

- HELIOS P 12
- MISTRAL P 12
- Kit de recyclage P 13

PROJECTION ET REJOINTOIENT

- Projecteurs d'enduit P 26
- PALOMA P 28
- CONDOR P 30
- ARAMIS P 32
- CHANVRIT P 34

CABINE DE SABLAGE

- Cabine à dépression P 14
- Cabine à pression P 14
- Dépoussiéreur P 14
- Container de sablage P 15

AUTRES ÉQUIPEMENTS

- Compresseurs d'air P 35
- Marteaux burineurs P 36
- Épurateurs / Huileurs / Refroidisseurs P 37
- Aspirateurs industriels P 38
- Huile pneumatique P 39
- Robinet STOP-NET P 39
- Tuyauterie d'air comprimé P 39
- Pompes à eau P 40
- Nourrice à air comprimé P 40
- Enfonce-pieu P 40

AÉROGOMMAGE HYDROGOMMAGE

- COLIBRI P 16
- TOPOLINO P 18
- SL 18 / SL 28 / SL 58 P 20

TRAITEMENT ANTI-GRAFITTI

- TAG P 41
- TAG+ P 41
- TAG+ HP P 41


CONDITIONS GÉNÉRALES. Les clauses stipulées ci-dessous, sont portées à la connaissance de la clientèle et font la loi des parties. Toute commande, pour être valable, doit faire l'objet d'une approbation de notre Entreprise. Nos marchandises, même vendues franco, voyagent aux risques et périls du destinataire. En cas d'avaries survenues au cours du transport, lorsque les marchandises ne sont pas livrées par nos soins, il incombe au destinataire d'exercer tous recours contre les transporteurs, conformément aux articles 105 et 106 du Code de Commerce. (Réserves à émettre auprès du transporteur par lettre recommandée avec AR). Les réclamations concernant la qualité de la marchandise, à l'exclusion de tout litige de transport devront être faites immédiatement lors de la livraison ou de l'enlèvement en notre Etablissement lorsqu'il s'agit d'un défaut apparent et dans les 8 jours de ladite livraison ou de l'enlèvement, lorsqu'il s'agit d'un défaut non apparent au premier abord. Les retours ne seront acceptés que dans ce délai. Le lieu de paiement est Lozanne 69380. L'acceptation de traites ne déroge pas à cette clause. Les commandes d'un montant H.T. inférieur à 40 € seront envoyées en CRT. Toute somme non payée à son échéance entraîne le paiement d'une indemnité de retard de 1,5 % par mois. Cette pénalité étant convenue de façon formelle entre les parties ne nécessitera aucune mise en demeure préalable. Le non paiement d'une échéance quelconque entraînera d'autre part automatiquement, l'exigibilité de la totalité du solde restant dû et la suspension des livraisons. En cas de litige, tant avec nos fournisseurs qu'avec nos clients attribution de compétence est faite aux Tribunaux de notre siège social. **CLAUDE DE RÉSERVE DE PROPRIÉTÉ.** Nos marchandises restent notre propriété jusqu'au paiement intégral du prix. Malgré la clause de réserve de propriété l'acheteur supportera tous les risques de transport ainsi que tous ceux pouvant survenir à la suite de la prise de possession de la marchandise. Il devra s'assurer en conséquence, et en supporter les charges.

SABLEUSE PAR DÉPRESSION

	Réf.	Désignation	Prix HT
 D 152	D 152	D 50 - Comprend un réservoir 30 litres, tuyauterie de sablage 3 m, pistolet de sablage, buse Ø 5,6 mm et 5 litres d'abrasif. Consommation en air : 250 l/mn à 6 bars	250 €
	D 020	Pistolet de sablage, 3 m de tuyauterie, buse Ø 5,6 mm	145 €
 D 020	B 025	Buse de rechange Ø 5,6 mm	15 €
 B 025	AF 3	Abrasif pour D 50 Conditionné par sac de 5 litres PRIX DÉPART	5 €

SABLEUSES "SPÉCIAL LOCATION" 8 Bar - Prêtes à l'emploi

Avec équipement. Consommation en air : à partir de 3000 l/mn

	Réf.	Désignation	Prix HT
 SR 50		Montage protégé et renforcé Épurateur d'air intégré	
	S 551	SR 50 - Capacité 50 litres CE COMMANDE A DISTANCE	
	S 561	Avec équipement Spécial Location en 10 m Avec équipement Spécial Location en 20 m	4 165 € 4 320 €
	S 552	SR 100 - Capacité 90 litres CE COMMANDE A DISTANCE	
	S 562	Avec équipement Spécial Location en 10 m Avec équipement Spécial Location en 20 m	4 440 € 4 595 €
		Pour équiper le kit d'une rallonge de 10 m Pour équiper le kit d'une rallonge de 20 m	480 € 715 €

Équipement spécial location en 10 M

- 10 m tuyauterie de sablage Ø 20 x 33, réf. S 866
- 1 buse cylindrique Ø 6 mm, réf. B 126
- 1 casque visière panoramique BALI réf. F 400
- 10 m tuyau air casque, réf. S 917
- Support cartouches F 057 avec sa cartouche F 036
- 5 films jetables
- Consommation en air à partir de 3 000 l/mn

FILTRATION AIR CASQUE : Tout dispositif filtrant doit être alimenté en air de qualité respirable selon EN 12021.

SABLEUSES A PRESSION - 8 Bar - Prêtes à l'emploi

Avec équipement Standard. Consommation en air : à partir de 2000 l/mn

Réf.	Désignation	Prix HT
S 471 S 451	SF 54 - Capacité 50 litres, CE COMMANDE A DISTANCE, Avec équipement Standard en 10 m	3 520 €
	Avec équipement Standard en 20 m	3 675 €
S 472 S 452	SF 104 - Capacité 90 litres, CE COMMANDE A DISTANCE, Avec équipement Standard en 10 m	3 785 €
	Avec équipement Standard en 20 m	3 940 €
S 573 S 563	SF 106 - Capacité 130 litres, CE très basse, COMMANDE A DISTANCE, Avec équipement Standard en 10 m	4 015 €
	Avec équipement Standard en 20 m	4 170 €
S 574 S 564	SF 156 - Capacité 170 litres, CE basse, COMMANDE A DISTANCE, Avec équipement Standard en 10 m	4 050 €
	Avec équipement Standard en 20 m	4 205 €
S 575 S 565	SF 206 - Capacité 200 litres, CE COMMANDE A DISTANCE, Avec équipement Standard en 10 m	4 105 €
	Avec équipement Standard en 20 m	4 260 €
Pour équiper le kit d'une rallonge de 10 m		430 €
Pour équiper le kit d'une rallonge de 20 m		620 €

Équipement Standard en 10 M

- 10 m tuyauterie de sablage Ø 20 x 33, réf. S 866
- 1 buse cylindrique Ø 5 mm, réf. B 125
- 1 casque visière panoramique BALI réf. F 400
- 10 m tuyau air casque, réf. S 917
- Support cartouches F 057 avec sa cartouche F 036
- 5 films jetables pour casque
- Consommation en air à partir de 2 000 l/mn

FILTRATION AIR CASQUE : Tout dispositif filtrant doit être alimenté en air de qualité respirable selon EN 12021.

SABLEUSES A PRESSION - 8 Bar - Prêtes à l'emploi

Avec équipement Maxi rendement. Consommation en air : à partir de 2000 l/mn

Réf.	Désignation	Prix HT
S 593 S 583	SF 106 - Capacité 130 litres, CE COMMANDE A DISTANCE, Avec équipement Maxi rendement en 10 m.	4 085 €
	Avec équipement Maxi rendement en 20 m.	4 240 €
S 594 S 584	SF 156 - Capacité 170 litres, CE COMMANDE A DISTANCE, Avec équipement Maxi rendement en 10 m.	4 120 €
	Avec équipement Maxi rendement en 20 m.	4 275 €
S 595 S 585	SF 206 - Capacité 200 litres, CE COMMANDE A DISTANCE, Avec équipement Maxi rendement en 10 m.	4 175 €
	Avec équipement Maxi rendement en 20 m.	4 330 €
Pour équiper le kit d'une rallonge de 10 m		440 €
Pour équiper le kit d'une rallonge de 20 m		620 €

Équipement Maxi rendement en 10 M

- 10 m tuyauterie de sablage, Ø 25 x 39, réf. S 935
- 1 buse longue Venturi Ø 5 mm, réf. B 165
- 1 casque visière panoramique BALI réf. F 400
- 10 m tuyau air casque, réf. S 917
- Support cartouches F 057 avec sa cartouche F 036
- 5 films jetables pour casque
- Consommation en air à partir de 2 000 l/mn

FILTRATION AIR CASQUE : Tout dispositif filtrant doit être alimenté en air de qualité respirable selon EN 12021.

SABLEUSES A PRESSION - 8 Bar

Sans équipement ni filtration air casque

Réf.	Désignation	Prix HT
S 414	SF 54 - Capacité 50 litres, fermeture automatique COMMANDE A DISTANCE CE	2 580 €
S 424	SF 104 - Capacité 90 litres, fermeture automatique COMMANDE A DISTANCE CE	2 845 €
S 624	SF 106 - Capacité 130 litres, fermeture automatique COMMANDE A DISTANCE CE	3 075 €
S 634	SF 156 - Capacité 170 litres, fermeture automatique COMMANDE A DISTANCE CE	3 110 €
S 644	SF 206 - Capacité 200 litres, fermeture automatique COMMANDE A DISTANCE CE	3 165 €

SF 54

SABLEUSES "SPÉCIAL LOCATION" - 8 Bar

Sans équipement. Montage protégé et renforcé - Épurateur d'air intégré

Réf.	Désignation	Prix HT
S 461	SR 50 - Capacité 50 litres, fermeture automatique COMMANDE A DISTANCE CE	3 225 €
S 462	SR 100 - Capacité 90 litres, fermeture automatique COMMANDE A DISTANCE CE	3 500 €

SR 50

OPTIONS

Réf.	Désignation	Prix HT
S 921	Couvercle pour sableuse SF 24	75 €
S 832	COUVERCLE pour sableuses à fermeture automatique SF 54 - SF 104	80 €
S 833	COUVERCLE pour sableuses à fermeture automatique SF 106 - SF 156 - SF 206	95 €
S 834	GRILLE TAMIS (maille 5 x 5 mm) pour sableuses à fermeture automatique SF 54 - SF 104	125 €
S 835	GRILLE TAMIS (maille 5 x 5 mm) pour sableuses à fermeture automatique SF 106 - SF 156 - SF 206	145 €
S 286	CÔNE DE PROTECTION pour sableuses à fermeture automatique	50 €

S 882




S 834

S 286


TUYAUTERIES ET RALLONGES DE SABLAGE AVEC RACCORD ET PORTE-BUSE VISSÉ

	Réf.	Désignation	Prix HT
	S 865	Tuyauterie Ø 20 x 33 + raccord express et porte-buse Ø 29 L 5 m	130 €
	S 933	Tuyauterie Ø 20 x 33 + raccord express et porte-buse Ø 29 L 10 m	185 €
	S 934	Tuyauterie Ø 20 x 33 + raccord express et porte-buse Ø 29 L 20 m	305 €
	S 866	Tuyauterie Ø 20 x 33 + raccord tête de chat et porte-buse Ø 29 L 10 m	185 €
	S 868	Tuyauterie Ø 20 x 33 + raccord tête de chat et porte-buse Ø 29 L 20 m	305 €
	S 935	Tuyauterie Ø 25 x 39 + raccord tête de chat et porte-buse Ø 50 L 10 m	205 €
	S 936	Tuyauterie Ø 25 x 39 + raccord tête de chat et porte-buse Ø 50 L 20 m	325 €
	S 937	Tuyauterie Ø 32 x 48 + raccord tête de chat et porte-buse Ø 50 L 10 m	225 €
	S 938	Tuyauterie Ø 32 x 48 + raccord tête de chat et porte-buse Ø 50 L 20 m	360 €
	S 807	Tuyauterie Ø 20 x 33 + raccord tête de chat et porte-buse Ø 50 L 10 m	195 €
	S 808	Tuyauterie Ø 20 x 33 + raccord tête de chat et porte-buse Ø 50 L 20 m	315 €
	S 842	Rallonge Ø 20 x 33 + 2 raccords tête de chat L. 10 m	235 €
	S 843	Rallonge Ø 20 x 33 + 2 raccords tête de chat L. 20 m	340 €
	S 844	Rallonge Ø 25 x 39 + 2 raccords tête de chat L. 10 m	245 €
	S 845	Rallonge Ø 25 x 39 + 2 raccords tête de chat L. 20 m	350 €
	S 846	Rallonge Ø 32 x 48 + 2 raccords tête de chat L. 10 m	265 €
	S 847	Rallonge Ø 32 x 48 + 2 raccords tête de chat L. 20 m	410 €

RALLONGES DE TUYAUX DE COMMANDE A DISTANCE

	Réf.	Désignation	Prix HT
	S 848	Rallonge 2 tubes (Ø 4 x 6) avec raccords L. 10 m - Modèle SF	70 €
	S 849	Rallonge 2 tubes (Ø 4 x 6) avec raccords L. 20 m - Modèle SF	85 €
	S 894	Rallonge 1 bi-tube avec raccords L. 10 m - Modèle SR	120 €
	S 896	Rallonge 1 bi-tube avec raccords L. 20 m - Modèle SR	190 €
	S 852	Rallonge quadri-tube avec raccords L. 10 m - Modèle SL	175 €
	S 854	Rallonge quadri-tube avec raccords L. 20 m - Modèle SL	280 €

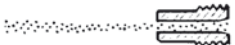


TUYAUTERIES SABLAGE AU MÈTRE

	Réf.	Désignation	Prix HT
	T 127	Tuyauterie de sablage Ø 13 x 21 au mètre	14 €
	T 135	Tuyauterie de sablage Ø 13 x 27 au mètre	15 €
	T 130	Tuyauterie de sablage Ø 20 x 33 au mètre	13 €
	T 131	Tuyauterie de sablage Ø 25 x 39 au mètre	14 €
	T 132	Tuyauterie de sablage Ø 32 x 48 au mètre	15 €

ACCESSOIRES DE SABLAGE

		Réf.	Désignation	Prix HT
S 963		S 962	Raccord pour tuyauterie Ø 13 x 27 avec raccord express	36 €
S 862		S 963	Raccord pour tuyauterie Ø 20 x 33 avec raccord express	36 €
S 964		S 862	Raccord tête de chat pour tuyau Ø 20 x 33	36 €
S 969		S 964	Raccord tête de chat pour tuyau Ø 25 x 39	21 €
S 966		S 965	Raccord tête de chat pour tuyau Ø 32 x 48	21 €
S 967		S 969	Porte-buse petit filet Ø 29 pour tuyauterie Ø 13 x 27	16 €
S 968		S 966	Porte-buse petit filet Ø 29 pour tuyauterie Ø 20 x 33	16 €
S 971		S 967	Porte-buse gros filet Ø 50 pour tuyauterie Ø 25 x 39	16 €
S 812		S 968	Porte-buse gros filet Ø 50 pour tuyauterie Ø 32 x 48	16 €
S 898		S 971	Porte-buse gros filet Ø 50 pour tuyauterie Ø 20 x 33	36 €
S 161		S 812	Vanne de réglage de sable 1/2 type boisseau laiton (Topolino)	45 €
S 162		S 898	Vanne manuelle de réglage de sable avec indicateur d'ouverture	210 €
S 101		S 899	Vanne manuelle de réglage du sable avec indicateur d'ouverture. Gamme SR28	240 €
		S 160	Raccord de sableuse sortie vanne 1 P 1/4 mâle	31 €
		S 161	Raccord de sableuse sortie vanne 1 P mâle	31 €
		S 162	Raccord de sableuse sortie vanne 1 P 1/4 femelle	26 €
		S 101	Détendeur d'air 1 P avec raccords (débit maxi 6000l/mn)	230 €

BUSES



Type de buse	Balayage des buses	Vitesse de l'abrasif	Tuyauteries recommandées Sable Ø intérieur		Grenaille Ø intérieur
Buse Cylindrique : petit filet Ø 29		± 2 cm	300 km/h	Ø 20	
Buse Venturi : petit filet Ø 29		± 6 cm	450 km/h	Ø 20	Ø 25
Buse longue Venturi : gros filet Ø 50		± 10 cm	720 km/h	Ø 25	Ø 32
Ø Buse	AIR L/mn* théorique	Compresseur ch.		Consom. abrasif Pression ± 6 B	
3	500	5		60 kg / heure	
4	850	9		100 kg / heure	
5	1 300	13		160 kg / heure	
6	2 200	22		230 kg / heure	
8	3 700	37		300 kg / heure	
9,5	5 500	55		544 kg / heure	
11	7 200	72		750 kg / heure	
12	9 500	95		950 kg / heure	

* Consommations d'air théoriques auxquelles il convient de rajouter les pertes de charge et la consommation en air de casque.


BUSES VISSÉES POUR SYSTÈME MANCHONNÉ

	Réf.	Désignation	Prix HT
BUSE TUNGSTÈNE - CYLINDRIQUE - SABLE = 300 km/h			
	B 123	Buse cylindrique Ø 3 - filetage Ø 29	90 €
	B 124	Buse cylindrique Ø 4 - filetage Ø 29	90 €
	B 125	Buse cylindrique Ø 5 - filetage Ø 29	90 €
	B 126	Buse cylindrique Ø 6 - filetage Ø 29	90 €
	B 128	Buse cylindrique Ø 8 - filetage Ø 29	90 €
BUSE TUNGSTÈNE - VENTURI - SABLE = 450 km/h			
	B 134	Buse venturi Ø 4 - filetage Ø 29	140 €
	B 135	Buse venturi Ø 5 - filetage Ø 29	140 €
	B 136	Buse venturi Ø 6 - filetage Ø 29	140 €
	B 138	Buse venturi Ø 8 - filetage Ø 29	140 €
BUSE NITRURE DE SILICIUM - LONGUE VENTURI - SABLE = 720 km/h			
	B 165	Buse longue Venturi Ø 5 - filetage Ø 50	140 €
	B 166	Buse longue Venturi Ø 6 - filetage Ø 50	155 €
	B 168	Buse longue Venturi Ø 8 - filetage Ø 50	170 €
	B 169	Buse longue Venturi Ø 9,5 - filetage Ø 50	180 €
	B 171	Buse longue Venturi Ø 11 - filetage Ø 50	210 €
	B 172	Buse longue Venturi Ø 12 - filetage Ø 50	235 €





BUSES VISSÉES POUR SYSTÈME MANCHONNÉ

	Réf.	Désignation	Prix HT
 	BUSE BORE CYLINDRIQUE - USAGE CORINDON		
	B 153	Buse cylindrique Ø 3 - filetage Ø 29	200 €
	B 154	Buse cylindrique Ø 4 - filetage Ø 29	200 €
	B 155	Buse cylindrique Ø 5 - filetage Ø 29	200 €
	B 156	Buse cylindrique Ø 6 - filetage Ø 29	200 €
	B 158	Buse cylindrique Ø 8 - filetage Ø 29	200 €
	BUSE BORE - LONGUE VENTURI - USAGE CORINDON		
	B 188	Buse longue Venturi Ø 8 - filetage Ø 50 - longueur 170	255 €
	B 189	Buse longue Venturi Ø 9,5 - filetage Ø 50 - longueur 170	300 €
	B 191	Buse longue Venturi Ø 11 - filetage Ø 50 - longueur 170	370 €


ADAPTATEUR

	Réf.	Désignation	Prix HT
	C 058	Pour monter les buses Ø 29 sur les porte-buse Ø 50	50 €

BUSES TUNGSTÈNE MERCURE - ANCIEN MONTAGE

	Réf.	Désignation	Prix HT
   	S 930	Porte-buse raccords express pour buse tungstène mercure	60 €
	MS 943	Buse tungstène mercure Ø 3	120 €
	MS 944	Buse tungstène mercure Ø 4	120 €
	MS 945	Buse tungstène mercure Ø 5	120 €
	MS 946	Buse tungstène mercure Ø 6	120 €
	MS 948	Buse tungstène mercure Ø 8	120 €
	S 941	ADAPTATEUR	60 €
	S 901	Porte-buse complet pour buse mercure sur porte-buse petit filet Ø 29	85 €












BUSES CÉRAMIQUE

	Réf.	Désignation	Prix HT
	S 997	Porte-buse complet pour montage buse céramique longue sur porte-buse vissé Ø 29	75 €
	S 910	Porte-buse raccord express pour buse céramique	50 €
	S 903	Buse céramique longue Ø 3	14 €
	S 904	Buse céramique longue Ø 4	14 €
	S 905	Buse céramique longue Ø 5	14 €
	S 906	Buse céramique longue Ø 6	14 €
	S 908	Buse céramique longue Ø 8	14 €

ÉQUIPEMENT DE PROTECTION DU SABLEUR

Les casques de sablage ACF répondent aux exigences de la directive EN 14594 et bénéficient de l'attestation CE de type.

Le casque de sablage doit être alimenté en air respirable satisfaisant aux exigences EN 12021.

	Réf.	Désignation	Prix HT
	F 400	Casque BALI Visière panoramique - Sans tuyau d'alimentation	330 €
	F 550	Casque BORNÉO Fenêtre carrée - Revêtement P.U. Sans tuyau d'alimentation	380 €
	F 451	Casque TIMOR Visière panoramique - Revêtement P.U. Sans tuyau d'alimentation, Éclairage LED intégré	580 €
	F 551	Casque SUMBA Fenêtre carrée - Revêtement P.U. Sans tuyau d'alimentation Éclairage LED intégré	550 €
ACCESSOIRES DE CASQUES			
	S 919	Tuyauterie d'air avec embout de sécurité long. 5 m	65 €
	S 917	Tuyauterie d'air avec embout de sécurité long. 10 m	85 €
	S 918	Tuyauterie d'air avec embout de sécurité long. 20 m	120 €
	S 947	Rallonge tuyau d'air casque - L 10 m	125 €
	S 949	Rallonge tuyau d'air casque - L 20 m	185 €
	F 065	Boîte de 50 films jetables pour casque BALI (165 x 297 x 0,2)	50 €
	F 069	5 écrans plastique rigides pour casque BALI (148 x 254 x 1,5)	52 €
	F 070	Grillage de protection pour TIMOR	12 €
	F 075	Ecran d'usure en verre avec film anti-éclat par 10 pour casque BORNÉO (136 x 183 x 2)	45 €
	F 083	Grillage de protection pour casque BORNÉO (143 x 190)	9 €
	F 080	Ecran plastique intérieur pour BORNÉO par 5 (136 x 181 x 3)	52 €

ÉQUIPEMENT DE PROTECTION DU SABLEUR

	Réf.	Désignation	Prix HT
	S 131	Visière de sablage avec protection auditive	20 €
	S 133	Écran de rechange pour S 128 et S 131 (395 x 200)	8 €
	S 164	Combinaison ATHENA - En croûte de cuir	190 €
	S 911	Gants de sableur - Résistent au sable, au froid, à l'eau	12 €
	S 956	Climatiseur - Réchauffeur pour casque	285 €
	F 041	Cagoule jetable par 50	60 €
	F 111	Demi masque double cartouche (livré avec cartouches)	30 €
	F 004	Masque coque - Usage unique - 20 unités	18 €
	F 111		


FILTRATION D'AIR POUR CASQUE

	Réf.	Désignation	Prix HT
	F 057	Filtre combiné (sans cartouches)	120 €
	F 036	Jeu de cartouches pour filtre F 057	130 €
	F 056	Filtre combiné sur berceau avec jeu de cartouches	390 €
	F 035	Cartouche anti-odeur et vapeurs organiques	70 €

RÉCUPÉRATION DES PROJECTIONS

	Réf.	Désignation	Prix HT
KIT D'ASPIRATION PNEUMATIQUE			
	C 540	HELIOS <ul style="list-style-type: none"> • Moteur pneumatique • Filtration • Réservoir de récupération capacité 100 litres • Sans tuyauterie, ni accessoires • Consommation en air : à partir de 4000 l/mn (180 m³/heure) 	4 720 €
KIT D'ASPIRATION ÉLECTRIQUE			
	C 101	MISTRAL <ul style="list-style-type: none"> • Moteur électrique 3 kW - Monophasé • Filtration • Sans tuyauterie 	4 500 €
ACCESSOIRES POUR ASPIRATEUR			
	C 225	Tuyauterie d'aspiration P.U. léger spire PVC pour tous matériaux sauf grenaille et corindon (Ø 50 mm intérieur). LG 10 m	360 €
	C 525	Tuyauterie d'aspiration P.U. lourd spire métal "spécial corindon et grenaille" (Ø 50 mm intérieur). LG 10 m	820 €
	C 122	Manche métallique Ø 50 mm pour utilisation de la brosse de sol	180 €
	C 113	Brosse de sol Ø 50 mm largeur 500	190 €
	C 124	Capteur racleur Ø 50	190 €


KIT DE RECYCLAGE D'ABRASIF

	Réf.	Désignation	Prix HT
	C 260	Kit rehausse pour recyclage d'abrasif Comprend : 1 trémie sur pieds réglables, capacité 150 litres, 1 grille tamis, 1 couvercle cyclonique, manchette de raccordement, cône de protection, commande d'ouverture pneumatique fixée sur la trémie et vibreur pneumatique	2 950 €
	C 268	Kit de dépoussiérage d'abrasif Adaptable sur C 260 (kit pour recyclage d'abrasif) en utilisation avec HELIOS	1 350 €


C 260




CABINE A MANCHE A DÉPRESSION

	Réf.	Désignation	Prix HT
 D 080	D 080	Cabine à manche à dépression avec pistolet buse de sablage Ø 6 mm Consommation en air : 30 m³/h (500 l/mn) à 7 Bar Dimensions intérieures : l 650 x p 565 x h 620 Ouverture latérale Ouïes caoutchouc de passage de bras + 1 paire de gants longs Dépoussiéreur intégré avec décolmatage pneumatique manuel Moteur électrique 1 000 W monophasé Débit d'air 220 m³/h	5 080 €
	D 115	Cabine à dépression avec pistolet buse de sablage Ø 8 mm Consommation en air : 30 m³/h (500 l/mn) à 7 bars Dimensions intérieures : l 1080 x p 800 x h 700 Ouverture latérale Ouïes caoutchouc de passage de bras + 1 paire de gants longs AVEC DÉPOUSSIÉREUR INTÉGRÉ	7 340 €

CABINE A MANCHE A PRESSION

	Réf.	Désignation	Prix HT
 S 115	S 115	Cabine à manche à pression avec buse tungstène Ø 5 mm Consommation en air : 80 m³/h (1300 l/mn) à 7 bars Dimensions intérieures : l 1080 x p 800 x h 700 Ouverture latérale Ouïes caoutchouc de passage de bras + 1 paire de gants longs AVEC DÉPOUSSIÉREUR INTÉGRÉ	9 150 €

DÉPOUSSIÉREUR A DÉCOLMATAGE MANUEL

	Réf.	Désignation	Prix HT
 F 1000	F 1000	Dépoussiéreur pour cabine S 110 et D 110 Moteur 0,37 kW triphasé Surface de filtre 7,5 m² Débit d'air : 1000 m³/h	4 520 €

C 200 et C 400

2 unités complètes pour la réalisation de travaux de sablage - grenaillage.
 Mobiles et simples d'utilisation, les containers de sablage permettent d'effectuer les opérations
 de sablage / grenaillage / microbillage dans un environnement fermé,
 protégé et répondant aux normes en vigueur.
 Sécurisés et étanches, ils peuvent être installés en intérieur ou en extérieur.

1 ESPACE DE SABLAGE COMPRENANT :

- 1 porte double d'accès
- 1 plancher acier
- Protection caoutchouc, anti abrasion, sur les parois périphériques
- Rampes néon pour éclairage

1 ESPACE TECHNIQUE COMPRENANT :

- 1 porte double d'accès
- 1 éclairage
- Aération par grilles haut et basse
- 1 sableuse capacité 130 litres avec rehausse cyclonique équipée
- 1 équipement de protection avec casque et filtration d'air
- 1 ensemble pneumatique de récupération d'abrasif après sablage
- 1 dépoussiéreur avec :
 - Turbine 3 kW triphasé
 - Débit de 6000 m³/h
 - Filtre à cartouches
 - Décolmatage automatique
 - Récupération de poussière dans un réservoir sur roulettes
 - Témoin de colmatage

Réf.

Désignation

Prix HT



C 200

Container de sablage 6 M
 Espace de sablage
 Longueur utile : 3.50 m
 Largeur utile : 2.25 m
 Hauteur utile : 2.29 m

Nous
 consulter

C 200












C 400

Container de sablage 12 M
 Espace de sablage
 Longueur utile : 9.50 m
 Largeur utile : 2.25 m
 Hauteur utile : 2.29 m

Nous
 consulter

C 400

	Réf.	Désignation	Prix HT
 <p>S 266</p>	S 266	COLIBRI COMPLET comprenant : <ul style="list-style-type: none"> • 1 COLIBRI - Capacité 8 litres • Commande à distance • Pression réglable de 0,5 à 7 bars • 5 mètres tuyau Ø 13 x 21 avec raccord et porte-buse • 1 buse cylindrique carbure de tungstène Ø 3 mm • 5 litres de media fin AF2 + 10 m tuyau air comprimé avec raccords pour raccordement au compresseur (T 107)	1 875 €
 <p>S 268</p>	S 268	MAXI COLIBRI COMPLET comprenant : <ul style="list-style-type: none"> • 1 COLIBRI complet réf. S 266 • 1 compresseur d'air CM 4 • Moteur électrique 220 V – 3 CV • 1 épurateur P 137 avec sa manchette + 10 m tuyau air comprimé avec raccords pour raccordement au compresseur (T108)	4 755 €
 <p>S 267</p>	S 267	KIT COLIBRI COMPLET comprenant : <ul style="list-style-type: none"> • 1 COLIBRI complet réf. S 266 • 1 compresseur d'air CM 4 HL • Moteur thermique - Démarrage lanceur • 1 épurateur d'air P 137 avec sa manchette + 10 m tuyau air comprimé avec raccords pour raccordement au compresseur (T108)	5 385 €
ACCESSOIRES			
 <p>S 251</p>	S 251	Couvercle Ø 200	50 €
 <p>P 137</p>	P 137	Épurateur d'air avec sa manchette	350 €

	Réf.	Désignation	Prix HT
	ACCESSOIRES		
	B 142	Buse venturi carbure de tungstène Ø 2mm	70 €
	B 143	Buse venturi carbure de tungstène Ø 3 mm	70 €
	B 102	1 buse cylindrique carbure de tungstène Ø 2 mm	60 €
	B 103	1 buse cylindrique carbure de tungstène Ø 3 mm	60 €
	S 993	Porte-buse filet 1/4" pour montage buse céramique courte	12 €
	S 802	Buse céramique courte Ø 2	9 €
	S 803	Buse céramique courte Ø 3	9 €
	S 804	Buse céramique courte Ø 4	9 €
	S 430	Tuyau 13 x 21 - Longueur 5 m avec raccord et porte buse	110 €
	B 202	Buse d'hydrogommage TURB'EAU Ø 2 mm	295 €
	B 203	Buse d'hydrogommage TURB'EAU Ø 3 mm	295 €
	C 038	Tuyauterie eau TURB'EAU 4 x 8 - Longueur 10 m	45 €
	T 107	Tuyau air comprimé - Longueur 10 m, Ø 10 x 17	55 €
	T 111	Manchette de raccordement pour C 071 - Longueur 2 m	40 €

	Réf.	Désignation	Prix HT
 S 258	S 258	TOPOLINO 18 comprenant : <ul style="list-style-type: none"> • 1 TOPOLINO Capacité 18 litres • Fermeture manuelle • Commande à distance • Pression réglable de 0,5 à 7 bars • 5 mètres tuyau Ø 13 x 27 avec raccord et porte-buse • 1 buse cylindrique carbure de tungstène Ø 4 mm • 1 couvercle • 5 litres de media fin AF2 	2 530 €
	S 262	TOPOLINO 18 en 10 mètres	2 590 €
 S 292	S 292	KIT TOPOLINO 18 comprenant : <ul style="list-style-type: none"> • 1 TOPOLINO complet - Réf. S 258 avec buse Ø 3 mm • 1 compresseur à moteur thermique et démarrage lanceur CM4 HL • 20 mètres de tuyauterie air comprimé Ø 13 avec raccord - Réf. P 222 • 1 épurateur P 136 avec sa manchette 	6 130 €
 S 294	S 294	MAXI TOPOLINO 18 comprenant : <ul style="list-style-type: none"> • 1 TOPOLINO complet S 258 avec buse Ø 4 mm • 1 compresseur à moteur thermique et démarrage lanceur CM7 HL • 20 mètres de tuyauterie air comprimé Ø 13 avec raccords - P 222 • 1 épurateur P 104 avec sa manchette T 114 	7 935 €
	S 242	MAXI TOPOLINO 18 Avec TOPOLINO S 262 en 10 mètres	7 995 €
	S 276	MAXI TOPOLINO 18 Idem S 294 avec compresseur démarrage électrique CM7 HEI	8 425 €
 S 220	S 220	SP 18 Kit complet pour travail sans poussière Aspirateur électrique monophasé, réservoir cyclonique, tuyau d'aspiration longueur 5 mètres, manchette, porte-brosse et 1 brosse Ø 55	1 730 €
 C 071	C 071	Refroidisseur d'air électrique 220 V avec transfo et cordon secteur lg. 2 m	930 €
	C 075	Refroidisseur d'air électrique 12 V Câble électrique lg. 20 mètres et cosses pour montage sur batterie 12 V	810 €

	Réf.	Désignation	Prix HT
	ACCESSOIRES		
	S 969	Porte-buse petit filet Ø 29 mm pour tuyau Ø 13 x 27 mm	16 €
	B 123	Buse cylindrique tungstène Ø 3 mm Filetage Ø 29 mm	90 €
	B 124	Buse cylindrique tungstène Ø 4 mm Filetage Ø 29 mm	90 €
	B 133	Buse venturi tungstène Ø 3 mm Filetage Ø 29 mm	140 €
	B 134	Buse venturi tungstène Ø 4 mm Filetage Ø 29 mm	140 €
	B 153	Buse cylindrique carbure de bore Ø 3 mm Filetage Ø 29 mm	200 €
	B 154	Buse cylindrique carbure de bore Ø 4 mm Filetage Ø 29 mm	200 €
	S 836	Tuyau 13 x 27 - Longueur 5 m avec raccord et porte buse - Filetage Ø 29 mm	120 €
	S 839	Tuyau 13 x 27 - Longueur 10 m avec raccord et porte buse - Filetage Ø 29 mm	180 €
	B 233	Buse d'hydrogommage TURB'EAU Ø 3 mm Filetage Ø 29 mm	350 €
	B 204	Buse d'hydrogommage TURB'EAU Ø 4 mm Filetage Ø 29 mm	350 €
	C 040	Tuyauterie eau TURB'EAU 10 x 15 - Longueur 10 m	45 €
	S 252	Couvercle Ø 250	50 €
	P 104	Epurateur d'air 2 500 l/mn	430 €
	T 114	Manchette de raccordement pour épurateur P 104, P 136 et refroidisseur C 071 - Longueur 2 m	25 €
	P 136	Epurateur d'air 1 000 l/mn avec sa manchette	350 €
	P 222	Tuyau air comprimé Ø 13 - Longueur 20 mètres	90 €
	S 932	Canne porte-buse filet Ø 29. Longueur 1 mètre. Pour sablage sols et plafonds. Sans buse	370 €
	S 978	Porte-buse stylo - Filet 1/4" Pour montage sur filet Ø 29 - Sans buse	90 €

20

SABLAGE SANS POUSSIÈRE PAR ASPIRATION DES PROJECTIONS



Réf.	Désignation	Prix HT	
KIT D'ASPIRATION PNEUMATIQUE			
<div></div> <div>C 540</div>	<div>HELIOS Adaptable à toutes les sableuses équipées de buses allant jusqu'à 8 mm à 7 bar.</div> <div><ul style="list-style-type: none">• Moteur pneumatique• Filtration• Réservoir de récupération capacité 100 litres• Sans tuyauterie, ni accessoires• Consommation en air : à partir de 4 000 l/mn (180 m³/heure)</div>	4 720 €	
KIT D'ASPIRATION ÉLECTRIQUE			
<div></div> <div>C 101</div>	<div>MISTRAL Adaptable à toutes les sableuses équipées de buses allant jusqu'à 5 mm à 7 bar.</div> <div><ul style="list-style-type: none">• Moteur électrique 3 kW - Monophasé• Filtration• Sans tuyauterie</div>	4 500 €	
TUYAUTERIES			
<div></div> <div>C 225</div>	C 225	Tuyauterie d'aspiration P.U. léger spire PVC pour tous matériaux sauf grenaille et corindon (Ø 50 mm intérieur). LG 10 m	360 €
<div></div> <div>C 525</div>	C 525	Tuyauterie d'aspiration P.U. lourd spire métal "spécial corindon et grenaille" (Ø 50 mm intérieur). LG 10 m	820 €
ACCESSOIRES			
<div></div> <div>C 104</div>	C 104	Té support brosse pour buse filet 29 mm (sablage sans poussière)	120 €
<div></div> <div>C 105</div>	C 105	Té support brosse pour buse filet 50 mm (sablage sans poussière)	120 €
<div></div> <div>C 127</div>	C 127	Té support brosse pour buse filet 50 mm avec roulettes (sablage sans poussière)	550 €
<div></div> <div>C 106</div>	C 106	Brosse plate extérieur Ø 75	25 €
<div></div> <div>C 107</div>	C 107	Brosse plate intérieur Ø 62	25 €
<div></div> <div>C 108</div>	C 108	Brosse mâle 90° ext. Ø 75	37 €
<div></div> <div>C 110</div>	C 110	Brosse femelle 90° ext. Ø 75	37 €
<div></div> <div>C 111</div>	C 111	Brosse M/F 90° ext. Ø 62	37 €

SABLAGE SANS POUSSIÈRE PAR ASPIRATION DES PROJECTIONS

Sableuses A PRESSION équipées d'un système de récupération électrique des projections.
Fonctionnent avec buse Ø 3 mm à 7 bars (ou 4 mm à 4 bars). Conviennent pour abrasifs perdus ou recyclables.
Consommation en air : 600 l/mn réel (40 m³/heure). Pression réglable de 0,5 à 7 bar.

	Réf.	Désignation	Prix HT
 S 135	S 135	OLYMPIA - Capacité 11 litres. COMMANDE A DISTANCE C € Pression réglable de 0 à 4 Bar (0 à 60 PSI) Livrée complète avec : <ul style="list-style-type: none"> • 5 m de tuyauterie de projection (réf. S 836) • 1 buse cylindrique tungstène Ø 3 mm (réf. B 123) • 1 réservoir de récupération capacité 11 litres avec couvercle cyclonique • 1 aspirateur électrique 220V monophasé 1000 W • 5 m de tuyau d'aspiration avec raccords • Porte-brosse + 1 brosse droite Ø 55 • 1 visière Pour usage corindon : Supplément + 110 € H.T	4 300 €
 S 136	S 136	BPSP 50 - Capacité 24 litres. COMMANDE A DISTANCE PAR COUPURE AIR ABRASIF Livrée complète prête à l'emploi avec : <ul style="list-style-type: none"> • 5 m de tuyauterie de projection (réf. S 865), • 1 buse cylindrique tungstène Ø 3 mm, • 1 réservoir de récupération capacité 24 litres avec couvercle cyclonique, • 1 aspirateur électrique monophasé 1000 W, • 5 m de tuyau d'aspiration avec raccords, • porte brosse, • 1 brosse droite Ø 55, • manchettes de raccordement • 1 visière Pour usage corindon : Supplément + 110 € H.T.	4 900 €
 S 865	S 865	5 mètres de tuyauterie de sablage Ø 20 x 33	130 €
 B 123	B 123	Buse cylindrique carbure de tungstène Ø 3 mm Filet Ø 29	90 €
 B 153	B 153	Buse cylindrique carbure de bore Ø 3 mm Filet Ø 29	200 €
 S 859	S 859	Brosse droite Ø 55 mm	20 €

SABLAGE SANS POUSSIÈRE PAR ASPIRATION DES PROJECTIONS

	Réf.	Désignation	Prix HT
 S 142	S 142	Support brosse Ø 55 mm	15 €
 S 131	S 131	Visière de sablage avec protection auditive	20 €

SABLAGE SANS POUSSIÈRE PAR HUMIDIFICATION DES PROJECTIONS

BUSE TURB'EAU

S'adapte sur toutes les sableuses équipées avec porte-buse vissé.
Nécessite une alimentation en eau sur le chantier.


	Réf.	Désignation	Prix HT
 B 205	B 233	TURB'EAU Ø 3 mm - filetage 29 mm - sans tuyau	350 €
 B 266	B 204	TURB'EAU Ø 4 mm - filetage 29 mm - sans tuyau	350 €
 B 266	B 205	TURB'EAU Ø 5 mm - filetage 29 mm - sans tuyau	350 €
 C 040	B 206	TURB'EAU Ø 6 mm - filetage 29 mm - sans tuyau	350 €
 C 040	B 266	TURB'EAU Ø 6 mm - filetage 50 mm - sans tuyau	430 €
 C 043	B 268	TURB'EAU Ø 8 mm - filetage 50 mm - sans tuyau	490 €
 C 043	B 270	TURB'EAU Ø 10 mm - filetage 50 mm - sans tuyau	550 €
 C 025	C 040	Tuyauterie eau TURB'EAU 10 x 15 longueur 10 m	45 €
 C 025	C 041	Tuyauterie eau TURB'EAU 10 x 15 longueur 20 m	60 €
 C 025	C 043	Rallonge eau TURB'EAU 10 x 15 longueur 10 m	45 €
 C 025	C 044	Rallonge eau TURB'EAU 10 x 15 longueur 20 m	60 €
 C 025	C 025	Réservoir d'eau sous pression capacité 50 litres	755 €

SSP 200 SUR SKID

Ensemble complet sur skid destiné à la réalisation de travaux de sablage en extérieur, sans émission de poussière, sur tous supports **y compris les supports métalliques**.



Sans poussière

Réf.	Désignation	Prix HT
 S 647	Kit SSP 200 complet comprenant : <ul style="list-style-type: none"> • 1 sableuse SH 206, capacité 200 litres, pression de service 12 bars, commande à distance et pression variable de 5 à 12 bars • 20 mètres de tuyauterie de sablage Ø 32 x 48 avec raccord et porte-buse • 1 buse Turb'eau, filet Ø 50, Ø 8 mm • 20 mètres du tuyauterie eau pour buse • 1 réservoir d'eau capacité 500 litres • 1 pompe à eau pneumatique • 1 casque Bali • 20 m tuyau air casque • Filtre combiné avec jeu de cartouches 	9 900 €



NEMO / MARIN

- Brumisateurs de chantier destiné à l'élimination des poussières
- Efficace en intérieur comme en extérieur
 - 100% pneumatique
 - Autonome
 - Buse orientable
- Ne nécessite ni entretien, ni maintenance

Réf.	Désignation	Prix HT
	C 050 NEMO, kit de brumisation Comprend 1 réservoir d'eau Capacité 50 litres, un mât support-buse, 1 buse de dispersion B 302	3 350 €
	C 051 NEMO 2, kit de brumisation Comprend 1 réservoir d'eau Capacité 50 litres, un mât support-buse, 2 buses de dispersion B 302	3 850 €
	C 054 MARIN, kit de brumisation Comprend 1 réservoir d'eau Capacité 50 litres, un mât support-buse avec moteur rotatif 120°, 1 buse de dispersion B 302	6 295 €
	C 055 MAXI NEMO Ensemble complet comprenant : • 1 kit de brumisation NEMO réf. C 050 • 1 compresseur d'air CM 1 électrique sans huile • 1 tuyauterie d'air long. 10 M réf. 5203317	4 720 €
	C 057 MAXI NEMO 2 Ensemble complet comprenant : • 1 kit de brumisation NEMO réf. C 051 • 1 compresseur d'air CM 1 électrique sans huile • 1 tuyauterie d'air long. 10M réf. 5203317	5 220 €
	C 056 MAXI MARIN Ensemble complet comprenant : • 1 kit de brumisation MARIN réf. C 054 • 1 compresseur d'air CM 1 électrique sans huile • 1 tuyauterie d'air long. 10 M réf. 5203317	7 665 €

	Réf.	Désignation	Prix HT
ENDUIT 3 - 3 trous			
 P 380	P 380	ENDUIT 3 MURAL avec plaque 3 trous Ø 20, buses Ø 4	272 €
 P 390	P 390	ENDUIT 3 PLAFONNIER avec plaque 3 trous Ø 20, buses Ø 4	310 €
 P 381	P 381	ENDUIT 3 MURAL En coffret (P 380 + P 204 + P 202 + P 203)	432 €
 P 391	P 391	ENDUIT 3 PLAFONNIER En coffret (P 390 + P 204 + P 202 + P 203)	470 €
ACCESSOIRES POUR PROJECTEURS D'ENDUIT			
 P 204	P 204	Ensemble de travail pour ENDUIT 3 comprenant : • 1 plaque 3 trous Ø 14 • 1 plaque 1 trou Ø 14 • 3 buses Ø 2,7, 3 buses courtes Ø 4 • 2 bouchons	40 €
 P 239	P 239	Plaque tyrolienne	30 €
 P 238	P 238	Plaque à jointer	30 €
 P 394	P 394	Poignée complète avec porte-buse pour ENDUIT 3	135 €

MATÉRIELS POUR LA PROJECTION ET LE REJOINTOIEMENT

	Réf.	Désignation	Prix HT
PROJECTOR 4 - 4 trous			
 P 470	P 470	PROJECTOR 4 - Mural	275 €
	P 490	PROJECTOR 4 - Plafonnier	305 €
 P 471	P 471	PROJECTOR 4 - Mural En coffret (P 470 + P 202 + P 203)	395 €
	P 491	PROJECTOR 4 - Plafonnier En coffret (P 490 + P 202 + P 203)	425 €
ACCESSOIRES POUR PROJECTOR 4			
 P 325	P 325	Manche long pour PROJECTEUR P 470 et P 490	35 €
 P 393	P 393	Poignée complète pour PROJECTOR 4	135 €
ACCESSOIRES POUR PROJECTEUR D'ENDUIT			
 P 100	P 100	Manodétendeur d'air avec raccords express	120 €
 P 202	P 202	Tuyauterie air Ø 13 - L 10 m Raccords express	55 €
 P 203	P 203	Coffret métallique	65 €
 N 044	N 044	CM 4 HL. Moteur essence HONDA GX 200. Démareur lanceur	3 160 €

PALOMA

Utilisable avec enduit traditionnel ou prêt à l'emploi. Moteur électrique 220 V. monophasé.
Variateur de débit de produit. Trémie de chargement capacité 13 litres.

	Réf.	Désignation	Prix HT
 <p>P 720</p>	P 720	PALOMA complète sur roues - Livrée avec : <ul style="list-style-type: none"> • 5 mètres de tuyau (Ø 20 intérieur) équipés d'une commande marche / arrêt + marche arrière • 1 mallette comprenant : <ul style="list-style-type: none"> 2 balles mousse de nettoyage 3 buses à jointer (Ø 10 + Ø 12 + Ø 14) 1 kit de nettoyage 1 bidon d'expanseur d'air ACF capacité 0,50 litre 	4 250 €
 <p>P 373</p>	P 733	Kit racleur pour produits pâteux	1 250 €
 <p>N 001</p>	N 001	CM1P Compresseur d'air électrique monophasé 4 bar Pour utilisation en mode projection Livré avec tuyau air lg 15 m et raccord	1 350 €



MATÉRIELS POUR LA PROJECTION ET LE REJOINTOIEMENT

	Réf.	Désignation	Prix HT
	F 001	STOP-NET - Robinet d'eau automatique	56 €
	P 735	Mallette projection • 1 lance de projection équipée d'une buse Ø 14 (consommation en air : 300 l/mn) • 2 buses à crépir : Ø8 (P778) + Ø10 (P780)	150 €
	P 705	Kit "spécial briques et joints étroits" • 1 pistolet de coupure instantanée • 2 buses inox à jointer : Ø 8 (P 708) + Ø 10 (P 710)	230 €
	P 737	Kit "spécial injection" • Kit injection avec arrêt automatique par régulateur de pression • 2 buses inox longues à injecter: Ø 10 + Ø 14	1 375 €
	P 760	Buse à jointer Ø 10	30 €
	P 762	Buse à jointer Ø 12	30 €
	P 774	Buse à jointer Ø 14	30 €
	P 778	Buse à crépir Ø 8	5 €
	P 780	Buse à crépir Ø 10	5 €
	P 794	Buse à crépir Ø 14	5 €
	P 708	Buse à jointer inox Ø 8	35 €
	P 710	Buse à jointer inox Ø 10	35 €
	P 730	Buse longue inox à injecter Ø 10	60 €
	P 734	Buse longue inox à injecter Ø 14	60 €
	P 738	Kit indicateur de pression	460 €
	P 739	Tube spécial dalles de sol	130 €
	P 793	Lance de projection (sans buse ni tuyau)	95 €
	P 645	Bidon 0.50 litre d'expandeur hydraulique ACF	50 €
	P 646	Bidon 0.50 litre d'expandeur ACF - Par 6	280 €
	P 601	Balle mousse de nettoyage Ø 25 (la paire)	8 €









CONDOR

Utilisable avec enduit traditionnel ou prêt à l'emploi. Moteur électrique 220 V monophasé.
Trémie de chargement capacité 50 litres.

	Réf.	Désignation	Prix HT
	P 810	CONDOR complet sur roues 12 m de tuyau de projection Ø 25 intérieur équipés d'une commande marche/arrêt + marche arrière Variateur de débit de produit Vibreux électrique intégré + tamis escamotable Livré avec : 1 bidon 0,5 litre d'expansur d'air ACF (pour enduit traditionnel) 1 lance de projection + buses Ø 8, 12, 16 1 adaptateur pour buse à jointer + buses 10, 12 et 14 1 kit nettoyage tuyau + 2 balles mousse de nettoyage 1 sangle support tuyau	6 180 €
	F 001	STOP-NET - Robinet d'eau automatique pour nettoyage	56 €
	P 731	Kit spécial injection incluant : Boîtier d'arrêt automatique par régulateur de pression 2 buses inox longues Ø 10 et 14	1 450 €
	N 001	CM1P Compresseur d'air électrique monophasé 4 bar Pour utilisation en mode projection Livré avec tuyau air lg 15 m et raccord	1 350 €



MATÉRIELS POUR LA PROJECTION ET LE REJOINTOIEMENT

	Réf.	Désignation	Prix HT
	P 607	Adaptateur pour buse à jointer	50 €
	P 760	Buse à jointer Ø 10	30 €
	P 762	Buse à jointer Ø 12	30 €
	P 774	Buse à jointer Ø 14	30 €
	P 789	Lance de projection (sans buse, ni tuyau)	95 €
	P 780	Buse à projeter Ø 10	5 €
	P 782	Buse à projeter Ø 12	5 €
	P 796	Buse à projeter Ø 16	5 €
	P 709	Buse à jointer inox Ø 8	35 €
	P 711	Buse à jointer inox Ø 10	35 €
	P 730	Buse longue inox pour injection Ø 10	60 €
	P 734	Buse longue inox pour injection Ø 14	60 €
	P 603	Sangle support tuyau	50 €
	P 645	Bidon 0.50 litre d'expandeur hydraulique ACF	50 €
	P 646	Bidon 0.50 litre d'expandeur ACF - Par 6	280 €
	P 648	Bidon 2 litres d'expandeur hydraulique ACF	165 €
	P 600	Balle mousse de nettoyage Ø 30 (la paire)	6 €
	P 741	Tuyau à projeter lg. 12 mètres avec raccords	290 €


















ARAMIS

Utilisable avec enduit traditionnel ou prêt à l'emploi. Moteur électrique 220 V monophasé.
Trémie de chargement capacité 60 litres.

	Réf.	Désignation	Prix HT
 P 740	P 740	ARAMIS complet sur roues 15 m de tuyau de projection Ø 25 intérieur équipés d'une commande marche/arrêt + marche arrière Variateur de débit de produit Vibreur électrique intégré + tamis escamotable Livré avec : 1 bidon 0,5 litre d'expanseur d'air ACF (pour enduit traditionnel) 1 lance de projection + buses Ø 8, 12, 16 1 adaptateur pour buse à jointer + buses 10, 12 et 14 1 kit nettoyage tuyau + 2 balles mousse de nettoyage 1 sangle support tuyau	8 950 €
 P 745	P 745	Rallonge de tuyau de projection et de commande marche/arrêt Longueur 10 mètres	345 €
 F 001	F 001	STOP-NET – Robinet d'eau automatique pour nettoyage	56 €
 P 731	P 731	Kit spécial injection incluant : Boîtier d'arrêt automatique par régulateur de pression 2 buses inox longues Ø 10 et 14	1 450 €
 N 001	N 001	CM1P Compresseur d'air électrique monophasé 4 bar Pour utilisation en mode projection Livré avec tuyau air lg 15 m et raccord	1 350 €












MATÉRIELS POUR LA PROJECTION ET LE REJOINTOIEMENT

	Réf.	Désignation	Prix HT
	P 607	Adaptateur pour buse à jointer	50 €
	P 760	Buse à jointer Ø 10	30 €
	P 774 P 762	Buse à jointer Ø 12	30 €
	P 774	Buse à jointer Ø 14	30 €
	P 789	Lance de projection (sans buse, ni tuyau)	95 €
	P 780	Buse à projeter Ø 10	5 €
	P 789 P 782	Buse à projeter Ø 12	5 €
	P 796	Buse à projeter Ø 16	5 €
	P 730	Buse longue inox pour injection Ø 10	60 €
	P 734	Buse longue inox pour injection Ø 14	60 €
	P 603	Sangle support tuyau	50 €
	P 645	Bidon 0.50 litre d'expandeur hydraulique ACF	50 €
	P 646	Bidon 0.50 litre d'expandeur ACF - Par 6	280 €
	P 648	Bidon 2 litres d'expandeur hydraulique ACF	165 €
	P 743 P 602	Balle mousse de nettoyage Ø 35 (la paire)	6 €
	P 743	Tuyau à projeter lg. 15 mètres avec raccords	320 €
	T 109	Rallonge tuyau air compresseur 10 x 17 - Lg 10 m	55 €

CHANVRIT






Projecteur pneumatique pour les enduits à base de chanvre.

	Réf.	Désignation	Prix HT
	P 345	CHANVRIT 450 Moteur pneumatique 450 W Consommation en air 650 litres/minute Bac capacité 4 litres avec volet de réglage Livré avec truelle de remplissage, lunette de protection et berlingot 125 cc d'huile pneumatique	2 250 €
	P 355	MAXI-CHANVRIT 450 comprenant 1 CHANVRIT 450 réf. P 345 1 compresseur CM4 HL 1 épurateur-lubrificateur P 138 avec sa manchette T 114 1 berlingot d'huile pneumatique réf. P 119 2 x 10 mètres de tuyau air comprimé avec raccord P 202	5 710 €
	N 044	Compresseur CM4 HL, moteur essence HONDA Démarrage lanceur	3 160 €
	P 138	Epurateur-lubrificateur	270 €
	T 114	Manchette de raccordement pour épurateur P 104 Longueur 2 m	25 €
	P 119	Berlingot d'huile pneumatique 125 cc	10 €
	P 120	Bidon d'huile pneumatique 2 litres	25 €
	P 202	10 m. de tuyau d'air comprimé Ø 13 avec raccords	55 €
	S 131	Visière de sablage avec protection auditive	20 €

COMPRESSEURS D'AIR














Compresseur d'air

	Réf.	Désignation	Prix HT
COMPRESSEURS SEMI-MOBILES			
	N 001		
	N 002	CM 1 Moteur électrique monophasé 220 V Débit 12 m³/h ou 200 l/mn réel à 7 Bar	1 280 €
	N 074	CM 4 Moteur électrique monophasé 220 V - 3 CV Débit 18 m³/h ou 350 l/mn réel à 7 Bar Avec disjoncteur et 1 sortie en raccord express	2 530 €
	N 044	CM 4 HL Moteur essence HONDA GX 200 Démarrage lanceur Débit 30 m³/h ou 500 l/mn réel à 7 Bar et 1 sortie en raccord express	3 160 €
	N 009	CM 7 HL Moteur essence HONDA GX 340 Démarrage lanceur Débit 48 m³/h ou 800 l/mn réel à 7 Bar	4 860 €
	M 009	CM 7 HEI Moteur essence HONDA GX 340 QXE Démarrage électrique Débit 48 m³/h ou 800 l/mn réel à 7 Bar	5 350 €

MARTEAUX BURINEURS



Outillage pneumatique

	Réf.	Désignation	Prix HT
 OPH 255	OPH 255	Mallette comprenant - 1 Marteau pistolet 2.5 kg réf. OPH 250 - 1 pic réf. H 141000 - 1 burin réf. H 142020 - 1 burin large réf. H 142940 - 1 pelle 65 mm réf. H143065	645 €
 OPH 355	OPH 355	Mallette comprenant - 1 Marteau 3.5 kg réf. OPH 350 - 1 pic réf. H 141000 - 1 burin large réf. H 142940	580 €
 OPH 250	OPH 250	Marteau pistolet 2.5 kg nu	510 €
 H141000	H 141000	Pic hex.14	26 €
 H142020	H 142020	Burin hex.14	31 €
 H142940	H 142940	Burin large hex 14	37 €
 H143065	H 143065	Pelle 65 mm hex. 14	52 €
 P 327	P 327	Allonge pour marteau OPH 350	37 €
 P 138	P 138	Epurateur huileur	270 €
 P 202	P 202	Tuyau air comprimé lg 10 m avec raccords	55 €
 N 001	N 002	CM1 Compresseur d'air électrique monophasé - 7 Bar	1 280 €






ÉPURATEUR D'AIR - REFROIDISSEUR D'AIR

	Réf.	Désignation	Prix HT
ÉPURATEURS - DÉGIVREURS			
 P 102	P 102	ÉPURATEUR D'AIR TYPE BOCAL 2500 l/mn	160 €
 P 104	P 104	ÉPURATEUR D'AIR TYPE Z 2500 l/mn	430 €
 P 110	P 110	ÉPURATEUR D'AIR TYPE Z 6000 l/mn	600 €
 P 105	P 105	HUILEUR TYPE BOCAL 2500 l/mn	160 €
 P 106	P 106	ÉPURATEUR-HUILEUR TYPE Z 2500 l/mn	430 €
 P 112	P 112	ÉPURATEUR-HUILEUR TYPE Z 6000 l/mn	600 €
 T 112	T 112	MANCHETTE de raccordement d'épurateur long. 3 m, Ø 25 x 36	40 €
 T 114	T 114	MANCHETTE de raccordement d'épurateur long. 2 m, Ø 13 x 21	25 €
REFROIDISSEURS D'AIR PNEUMATIQUE			
 C 074	C 074	REFROIDISSEUR D'AIR - 2000 l/mn	2 790 €
 C 078	C 078	REFROIDISSEUR D'AIR - 4000 l/mn	3 280 €

ASPIRATEURS INDUSTRIELS SANS ACCESSOIRES

Réf.	Désignation	Prix HT
ASPIRATEUR ÉLECTRIQUE SANS ACCESSOIRES		
 C 101	MISTRAL <ul style="list-style-type: none"> • Moteur électrique 3 kW - Monophasé • Filtration • Sans tuyauterie 	4 500 €
ASPIRATEUR PNEUMATIQUE SANS ACCESSOIRES		
 C 540 Équipé avec C 225 et C 124	HELIOS <ul style="list-style-type: none"> • Moteur pneumatique • Filtration • Réservoir de récupération capacité 100 litres • Sans tuyauterie, ni accessoires • Consommation en air : à partir de 3000 l/mn (180 m³/heure) 	4 720 €
ACCESSOIRES POUR ASPIRATEUR		
 C 225	C 225 Tuyauterie d'aspiration P.U. léger spire PVC pour tous matériaux sauf grenaille et corindon (Ø 50 mm intérieur). LG 10 m	360 €
 C 525	C 525 Tuyauterie d'aspiration P.U. lourd spire métal "spécial corindon et grenaille" (Ø 50 mm intérieur). LG 10 m	820 €
 C 122	C 122 Manche métallique Ø 50 mm pour utilisation de la brosse de sol	180 €
 C 113	C 113 Brosse de sol Ø 50 mm largeur 500	190 €
 C 124	C 124 Capteur racleur Ø 50	190 €

ACCESSOIRES D'AIR

	Réf.	Désignation	Prix HT
HUILE LUBRIFIANT ANTI-GIVRE SIMPLEX			
 P 120	P 120	Bidon 2 litres	25 €
	P 122	Carton de 12 bidons de 2 litres	275 €
	P 119	Berlingot 125 cc	10 €
 P 119	ROBINET STOP-NET		
	F 001	ROBINET STOP-NET avec raccord express - 1 pièce	57 €
	F 103	ROBINET STOP-NET avec raccord express par boîte de 8 pièces	456 €
 F 001	F 002	ROBINET STOP-NET avec entrée M3/4" - 1 pièce	57 €
	F 104	ROBINET STOP-NET avec entrée M3/4" Par boîte de 8 pièces	456 €
 F 002	TUYAUTERIE D'AIR COMPRIMÉ		
	T 110	Tuyauterie air comprimé Ø 19 x 29 10 m avec raccords express	60 €
 T 110	T 120	Tuyauterie air comprimé Ø 19 x 29 20 m avec raccords express	100 €

ACCESSOIRES D'AIR



C 302



P 142



X 240



X 246

Réf.

Désignation

Prix HT

POMPE A EAU PNEUMATIQUE - Pour eau, boue liquide, eau chargée

C 302	POMPE NEPTUNE avec 5 mètres de tuyau de refoulement Ø 60 et manchette d'alimentation en air longueur 2 m Consommation en air : 2000 l/mn	520 €
-------	--	-------

C 305	POMPE NEPTUNE avec 5 mètres de tuyau de refoulement Ø 70 et manchette d'alimentation en air longueur 2 m Consommation en air : 3000 l/mn	520 €
-------	--	-------

NOURRICE A AIR COMPRIMÉ

P 142	Nourrice d'air 2/9 - 14 Bar 2 entrées 2" - 6 sorties raccord express 1" et 3 sorties 1"1/2	3 300 €
-------	--	---------

P 143	Nourrice d'air 2/9 - 14 Bar 2 entrées 2" - 6 sorties raccord express 1" et 3 sorties 1"1/2	3 400 €
-------	--	---------

MARTEAU ENFONCE PIEU

X 240	ARIES 26 sans guide - 26 kg	1 300 €
-------	------------------------------------	---------

X 245	Guide Ø 69 pour ARIES 26	115 €
-------	--------------------------	-------

X 246	Guide Ø 94 pour ARIES 26	115 €
-------	--------------------------	-------

X 247	Guide Ø 107 pour ARIES 26	115 €
-------	---------------------------	-------

AUTRES GUIDES : Nous consulter

	Réf.	Désignation	Prix HT
 S 275	S 275	T.A.G. comprenant : <ul style="list-style-type: none"> - 1 réservoir de projection de 18 litres avec pression d'utilisation réglable de 0.5 à 6 bars et commande multifonctions : aéro-gommage, hydro-gommage, soufflette, rinçage - 10 mètres de tuyauterie de projection - 1 buse hydro-gommage "Turb'eau" : 3 mm - 1 refroidisseur d'air capacité 2000 litres - 2 réservoirs d'eau capacité 100 litres (2 x 50 litres) - 1 compresseur d'air moteur Honda GX 340 essence, démarrage lanceur, débit d'air de 800 litres/mn - 1 casque de protection à visière panoramique - 1 visière de protection 	15 900 €
 S 475	S 475	T.A.G. + comprenant : <ul style="list-style-type: none"> - 1 réservoir de projection de 24 litres avec pression d'utilisation réglable de 0.5 à 6 bars et commande à distance multifonctions : gommage, hydro-gommage, soufflette, rinçage - 10 mètres de tuyauterie de projection - 1 buse hydro-gommage "Turb'eau" : 5 mm - 1 refroidisseur d'air capacité 2000 litres / minute - 1 réservoir d'eau en polyester capacité 200 litres - 1 pompe à eau 18.9 litres/min avec pression de 6 bars - 1 compresseur d'air, moteur HONDA GX 630 18 CV essence, démarrage électrique, débit d'air de 1650 litres/mn - 1 casque de protection à visière panoramique et 1 visière de protection 	23 300 €
 S 476	S 476	T.A.G. + HP comprenant : <ul style="list-style-type: none"> - 1 réservoir de projection de 24 litres avec pression d'utilisation réglable de 0.5 à 6 bars et commande à distance multifonctions : Gommage, hydro-gommage, soufflette (air), rinçage (air + eau) - 10 mètres de tuyauterie de projection - 1 buse hydro-gommage "Turb'eau" : 5 mm - 1 refroidisseur d'air, capacité 2000 litres/ mn - 1 réservoir d'eau en polyester capacité 200 litres - 1 pompe à eau 18.9 l/min avec pression de 6 bars - 1 système HP sur chariot mobile, pression 165 Bars, débit 11 Litres / min, moteur HONDA 5.5 Cv, enrouleur : 20 m de tuyauterie + lance H.P. - 1 compresseur, moteur HONDA GX 630, 18 CV essence, compteur horaire, démarrage électrique, débit d'air : 1650 L/mn à 7 bars - 1 casque de protection à visière panoramique - 1 visière de protection 	24 950 €